

Qualité – Made in Germany.

Pièces d'usure d'origine



En tant que constructeur de machines agricoles, nous sommes particulièrement attachés à la protection de l'environnement et à la préservation de notre nature.















Avant-propos

Inspiré par les nappes de brouillard tenaces et par les sols gras et collants des plaines du Danube à Aislingen, en Bavière, Josef Kerner développa il y a plus de deux décennies un rouleau très peu conventionnel, adaptable aux charrues : le Schollencracker (cracker à mottes). Le 1.1.1999, la société familiale Kerner Maschinenbau a ainsi été créée. Aujourd'hui encore, la production se situe à Aislingen, notamment pour favoriser l'emploi local dans cette petite commune bavaroise.

Aujourd'hui, Kerner compte parmi les entreprises leaders dans le domaine des outils de travail du sol. La volonté permanente d'innover et le respect des valeurs d'un développement interne soigneusement réfléchi sont également la raison pour laquelle nous impliquons toujours nos clients dans les processus d'innovation et de développement de nouveaux produits. Nous travaillons au plus proche du terrain, identifions très tôt ses problèmes et apportons des solutions innovantes.

Seules les pièces d'usure et les pièces détachées d'origine garantissent une performance maximale et contribuent de manière décisive à la longévité de votre machine Kerner. Nous serons heureux de vous conseiller dans le choix des pièces les mieux adaptées à vos besoins.

Sommaire

PRODUIT		PAGE
	STRATOS Déchaumeur ultra-superficiel	4
	HELIX Déchaumeur à disques	6
	SYSTEME DE SOCS DÉCHAUMEUR À DENTS KERNER Explications	7
	SYSTEME DE SOCS KERNER Tige de déchaumeur standard pour pièces d'usure vissées	8
	SYSTEME DE SOCS KERNER Système de changement rapide Connect 70	10
	SYSTEME DE SOCS KERNER Système de changement rapide Connect 40	13
	GAMME DE ROULEAUX KERNER Rouleau Cracker 600 (GCW) et rouleau à sable 600 (ESW) pour déchaumeurs	16
	GAMME DE ROULEAUX KERNER Rouleau Cracker Ø 550	17
	GAMME DE ROULEAUX KERNER Rouleau Cracker Ø 650	18
	GAMME DE ROULEAUX KERNER Rouleau étrille / Herse lourde	18
	HERSE ARRIERE KERNER Herse arrière – dents coudées / droites	19
	X-CUT SOLO Destruction de résidus végétaux	21
	FRONTPACKER	22
	CRACKER À MOTTES ET MULTICRACKER	25

Stratos

DÉCHAUMEUR ULTRA-SUPERFICIEL



NOMBRE DE PIÈCES D'USURE

	Socs	Couteaux courts 012954	Couteaux longs 012969	Disques ondulés 021397	Plaques 007302
S 450	29				
S 500	33				
SA 500	32	24	24	34	14
SA 600	40		48	40	18
SA 720	48		60	50	22

ARTICLE


















Illustration produit	Désignation	Description	Numéro d'article	Vis correspondante
	Couteau X-Cut	500 mm long	012954	
	Couteau X-Cut	750 mm court	012969	
	Disque ondulé	vissé	021397	
	Plaque Crossboard		007302	
	Plaque Crossboard agressive		062189	
	Soc patte d'oie à changement rapide	180/8	009190	
	Soc patte d'oie à changement rapide	230/8	009197	

Illustration produit	Désignation	Description	Numéro d'article	Vis correspondante
	Soc patte d'oie à changement rapide	225/8 carbure	080035	
	Soc à changement rapide	60/25	003041	
	Soc patte d'oie pour dent vibrante 70/12	185/6 vissé	000536	012062 (2 pièces)
	Soc patte d'oie pour dent vibrante 70/12	230/6 vissé	030996	012062 (2 pièces)
	Soc étroit pour dent vibrante 70/12	60/10 vissé	009432	012062 (2 pièces)
	Soc patte d'oie pour dent vibrante 80/12	200/8 vissé	068016	066798 (2 pièces)
	Soc patte d'oie pour dent vibrante 80/12	250/8 vissé	066036	066798 (2 pièces)
	Soc étroit pour dent vibrante 80/12	65/6 vissé	062047	066798 (2 pièces)
	Soc patte d'oie pour dent vibrante	200/8 vissé carbure	094553	074069 (2 pièces)
	Soc étroit pour dent vibrante	60/25 vissé carbure	070086	608.10.70 DIN 608 - M10x70 (2 pièces)



Helix


DÉCHAUMEUR À DISQUES



NOMBRE DE PIÈCES D'USURE

	Herse peigne					
	Disque cranté 020369	Disque droit 067332	Disque-bêche 027765	Herse gauche 031868	Herse droite 031869	
H 300	20	2	1	11	11	
H 450	32	2	1	17	17	
H 550	40	2	1	21	21	
HA 500	36	2	1	20	20	
HA 600	44	2	1	24	24	

ARTICLE

Illustration produit	Désignation	Description	Numéro d'article
	Disque creux	Ø 560 légèrement cranté	020369
	Disque droit	Ø 560 légèrement cranté	067332
	Disque-bêche	Ø 560 8 fois	027765
	Dent de herse gauche	Ø 12 courbée vers la gauche	031868
	Dent de herse droite	Ø 12 courbée vers la droite	031869



Système de socs déchaumeur à dents Kerner

EXPLICATION CONCERNANT LE MONTAGE DU SYSTÈME DE SOCS

Kerner propose un grand nombre de variantes de socs. Vous pouvez ainsi choisir exactement les outils adaptés à vos besoins. Dans les rubriques suivantes, vous verrez exactement quelles pièces d'usure vous pouvez monter sur votre système de socs Kerner.



QUEL SYSTÈME DE SOCS EST MONTÉ SUR VOTRE MACHINE ?



Tige de déchaumeur standard vissée

Aucun adaptateur n'est monté sur la tige forgée du déchaumeur. Les ailettes sont directement vissées sur la tige.



Système de changement rapide Connect 70

Un adaptateur d'une largeur d'environ 70 mm est monté sur le bas de la tige du déchaumeur. L'ailette à changement rapide est fixée par l'arrière à l'aide d'une clavette de fixation.



Système de changement rapide Connect 40

Un adaptateur d'une largeur d'environ 40 mm est monté sur le bas de la tige du déchaumeur. L'ailette à changement rapide est montée sur les quatre crochets inférieurs.

Système de socs Kerner

TIGE DE DÉCHAUMEUR STANDARD POUR PIÈCES D'USURE VISSÉES

NOMBRE DE DENTS DÉCHAUMEUR

Déchaumeur	Dents
G 260	6
G 300	7
G 380	9
G 470	11
G 550	13
K 250	8
K 300	10
K 360	12
K 420	14
K 480	16
K 540	18





KAL 300	10
KAL 420	14
KAL 480	16
KA 420	14
KA 480	16
KA 540	18
KA 600	20
KA 720	24
KAS 480	16
KAS 540	18
KAS 600	20
KAS 660	22
KAS 720	24

C 250	8
C 300	10
C 450	14
C 500	16
X4 460	17
X4 520	19
X4 570	21
X4 620	23
Ventos 390	13
Ventos 450	15
Ventos 510	17




ARTICLE

Illustration produit	Désignation	Description	Numéro d'article	Vis correspondante
	Soc étroit universel (50x20)	Soc réversible vissé	10-92.060	608.12.60 (2x) y compris écrou
	Soc à pointe	100/12	10-92.229	5713.16.40 y compris écrou
		100/12 renforcé	10-92.344	5713.16.40 y compris écrou
	Soc à pointe	120/12	02-92.237	5713.16.40 y compris écrou
		120/12 renforcé	02-92.238	5713.16.40 y compris écrou
	Ailette	450/10 (G 260 - G 550)	02-92.276	608.12.60 y compris écrou
	Ailette	480/10 (G 400 - G 600)	02-92.275	608.12.60 y compris écrou
	Ailette	320/10	10-93.809	608.12.60 y compris écrou
	Défecteur	100/8	02-92.274	608.12.65 y compris écrou

Illustration produit	Désignation	Description	Numéro d'article	Vis correspondante
	Déflecteur droite	100/8 courbé à gauche	02-005.125	608.12.65 y compris écrou
	Déflecteur de bordure droit	(uniquement sans déflecteur)	02-005.119	608.12.65 y compris écrou
	Déflecteur gauche	100/8 courbé à droite	02-005.126	608.12.65 y compris écrou
	Déflecteur de bordure gauche	(uniquement sans déflecteur)	02-005.118	608.12.65 y compris écrou

COUPEUR DE MOTTES

Illustration produit	Désignation	Description	Numéro d'article	Vis correspondante
	Couper de mottes	Fixation à la tige du déchaumeur	02-016.101	931.10.55

Système de socs Kerner

SYSTÈME DE CHANGEMENT RAPIDE CONNECT 70

NOMBRE DE DENTS DÉCHAUMEUR





Déchaumeur	Dents				
G 260	6	KAL 300	10	KAS 660	22
G 300	7	KAL 420	14	KAS 720	24
G 380	9	KAL 480	16		
G 470	11			C 250	8
G 550	13	KA 420	14	C 300	10
		KA 480	16	C 450	14
		KA 540	18	C 500	16
K 250	8	KA 600	20		
K 300	10	KA 720	24	X4 460	17
K 360	12			X4 520	19
K 420	14	KAS 480	16	X4 570	21
K 480	16	KAS 540	18	X4 620	23
K 540	18	KAS 600	20		




ARTICLE

Illustration produit	Désignation	Description	Numéro d'article	Vis correspondante
	Soc à pointe	80/14	10-92.230	5713.16.40 y compris écrou
		80/14 renforcé	10-92.236	5713.16.40 y compris écrou
	Soc à pointe	80/25 carbure	008352	5713.16.40 y compris écrou
	Soc à pointe	80/20 conique	10-92.235	5713.16.40 y compris écrou
	Soc à pointe	100/12	10-92.229	5713.16.40 y compris écrou
		100/12 renforcé	10-92.344	5713.16.40 y compris écrou
	Soc à pointe	120/12	02-92.237	5713.16.40 y compris écrou
		120/12 renforcé	02-92.238	5713.16.40
	Soc à pointe à changement rapide	80/14	033466	
		80/14 renforcé	060771	
	Soc à pointe à changement rapide	80/25 carbure	008353	

Illustration produit	Désignation	Description	Numéro d'article	Vis correspondante
	Soc à pointe à changement rapide	100/12	021764	
		100/12 renforcé	061206	
	Soc à pointe à changement rapide	120/12	069562	
		120/12 renforcé	079186	
	Ailette à changement rapide	320/10	10-005.300	
		320/10 renforcé	10-005.305	
	Ailette à changement rapide	380/10	10-005.306	
	Ailette à changement rapide	450/10	02-005.900	
	Ailette à changement rapide	480/10	02-805.900	
	Déflecteur	80/8	004412	608.12.65 y compris écrou
		80/8 renforcé	10-92.346	608.12.65 y compris écrou
	Déflecteur long	80/8	10-92.347	608.12.65 y compris écrou
		80/8 renforcé	10-92.348	608.12.65 y compris écrou
	Déflecteur gauche	80/8 courbé à droite	10-005.126	608.12.65 y compris écrou
	Déflecteur droit	80/8 courbé à gauche	10-005.125	608.12.65 y compris écrou
	Déflecteur	100/8	02-92.274	608.12.65 y compris écrou
	Déflecteur droit	100/8 courbé à gauche	02-005.125	608.12.65 y compris écrou
	Déflecteur de bordure droit	(uniquement sans déflecteur)	02-005.119	608.12.65 y compris écrou

Illustration produit	Désignation	Description	Numéro d'article	Vis correspondante
	Déflecteur gauche	100/8 courbé à droite	02-005.126	608.12.65 y compris écrou
	Déflecteur droit	(uniquement sans déflecteur)	02-005.118	608.12.65 y compris écrou
	Adaptateur	Kerner Connect 70 standard	10-005.100	
	Adaptateur	Kerner Connect 70 non-stop	10-605.100	

COUPEUR DE MOTTES

Illustration produit	Désignation	Description	Numéro d'article	Vis correspondante
	Coupeur de mottes	Fixation à la tige du déchaumeur	02-016.101	931.10.55

Système de socs Kerner

SYSTÈME DE CHANGEMENT RAPIDE CONNECT 40

NOMBRE DE DENTS DÉCHAUMEUR








Déchaumeur	Dents				
G 260	6	KAL 300	10	C 250	8
G 300	7	KAL 420	14	C 300	10
G 380	9	KAL 480	16	C 450	14
G 470	11			C 500	16
G 550	13	KA 420	14		
		KA 480	16	X4 460	17
		KA 540	18	X4 520	19
K 250	8	KA 600	20	X4 570	21
K 300	10	KA 720	24	X4 620	23
K 360	12				
K 420	14	KAS 480	16	Ventos 390	13
K 480	16	KAS 540	18	Ventos 450	15
K 540	18	KAS 600	20	Ventos 510	17
		KAS 660	22		
		KAS 720	24		



ARTICLE

Illustration produit	Désignation	Description	Numéro d'article	Vis correspondante
	Soc à pointe	55/25 carbure	072820	5713.16.70 y compris écrou
	Soc à pointe	80/14	10-92.230	5713.16.70 y compris écrou
	Soc à pointe	80/14 renforcé	10-92.236	5713.16.70 y compris écrou
	Soc à pointe	80/25 carbure	008352	5713.16.70 y compris écrou
	Soc à pointe	100/12	10-92.229	5713.16.70 y compris écrou
	Soc à pointe	100/12 renforcé	10-92.344	5713.16.70 y compris écrou
	Soc à pointe	120/12	02-92.237	5713.16.70 y compris écrou
	Soc à pointe	120/12 renforcé	02-92.238	5713.16.70 y compris écrou
	Soc à pointe à changement rapide	55/15	061204	
	Soc à pointe à changement rapide	55/15 renforcé	061205	
	Soc à pointe à changement rapide	80/14	033466	
	Soc à pointe à changement rapide	80/14 renforcé	060771	


Illustration produit	Désignation	Description	Numéro d'article	Vis correspondante
	Soc à pointe à changement rapide	80/25 carbure	008353	
	Soc à pointe à changement rapide	100/12	021764	
		100/12 renforcé	061206	
	Soc à pointe à changement rapide	120/12	069562	
		120/12 renforcé	079186	
	Ailette à changement rapide	290/10	018839	
		290/10 renforcé	040193	
	Ailette à changement rapide	320/10	007647	
		320/10 renforcé	015264	
	Ailette à changement rapide	380/10	021893	
	Déflecteur à changement rapide	55/8	011557	
		55/8 renforcé	014996	
	Déflecteur à changement rapide	55/8 courbé à gauche	026064	
	Déflecteur à changement rapide	55/8 courbé à droite	026065	
	Déflecteur à changement rapide	80/8	011605	
		80/8 renforcé	014997	
	Déflecteur à changement rapide	80/8 courbé à gauche	026062	
	Déflecteur à changement rapide	80/8 courbé à droite	026063	
	Protection contre l'usure et la terre	pour adaptateur Connect 40 (sans ailette)	072466	

Illustration produit	Désignation	Description	Numéro d'article	Vis correspondante
	Adaptateur	Adaptateur Connect 40	026278	
	Adaptateur intermédiaire	Adaptateur pour soc patte d'oise Connect 40	062048	
	Soc patte d'oise*	360/8	065624	608.12.40 (2 pièces) y compris écrou
	Soc patte d'oise*	420/8	062042	608.12.40 (2 pièces) y compris écrou
	Soc patte d'oise*	480/8	073723	608.12.40 (2 pièces) y compris écrou
	Soc patte d'oise	420/8 Complément avec déflecteur SW 011557/014996	102400	
	Déflecteur à changement rapide*	60/8	062141	





* Pour pouvoir monter les socs patte d'oise et le déflecteur à changement rapide, l'adaptateur intermédiaire (numéro d'article 062048) doit être présent.

COUPEUR DE MOTTES

Illustration produit	Désignation	Description	Numéro d'article	Vis correspondante
	Coupeur de mottes	Fixation à la tige du déchaumeur	02-016.101	931.10.55

Gamme de rouleaux Kerner

ROULEAU CRACKER 600 (GCW) ET ROULEAU À SABLE 600 (ESW) POUR DÉCHAUMEURS



ARTICLE




Illustration produit	Désignation	Description	Numéro d'article
	Couteau	(standard) pour rouleau	02-012.202
	Couteau avec patin	(sécurité non-stop) pour rouleau	02-612.211

Gamme de rouleaux Kerner

ROULEAU CRACKER Ø 550



ARTICLE

Illustration produit	Désignation	Description	Numéro d'article	Vis correspondante
	Couteau avec patin	standard	04-032.250	603.12.30
		standard renforcé	04-032.253	603.12.30
	Couteau avec patin	pour support de fixation	04-500.225	603.12.30
		pour support de fixation renforcé	04-500.227	603.12.30
	Décrotteur plastique	y compris vis, rondelle et écrou	017246	

CE À QUOI VOUS DEVEZ FAIRE ATTENTION CONCERNANT LES COUTEAUX AVEC PATIN ?



Couteau avec patin standard

Le couteau standard est vissé au rail de couteau soudé.



Couteau avec patin pour support de fixation




Le couteau est vissé au support de fixation, lui-même vissé (voir schéma ci-dessus).

Gamme de rouleaux Kerner

ROULEAU CRACKER Ø 650





ARTICLE

Illustration produit	Désignation	Description	Numéro d'article	Vis correspondante
	Couteau avec patin	renforcé	04-600.210	603.12.30
	Décrotteur plastique	largeur 48, y compris vis, rondelle et écrou	017246	
	Décrotteur plastique	largeur 77, y compris vis, rondelle et écrou	019017	

Gamme de rouleaux Kerner

ROULEAU ÉTRILLE / HERSE LOURDE

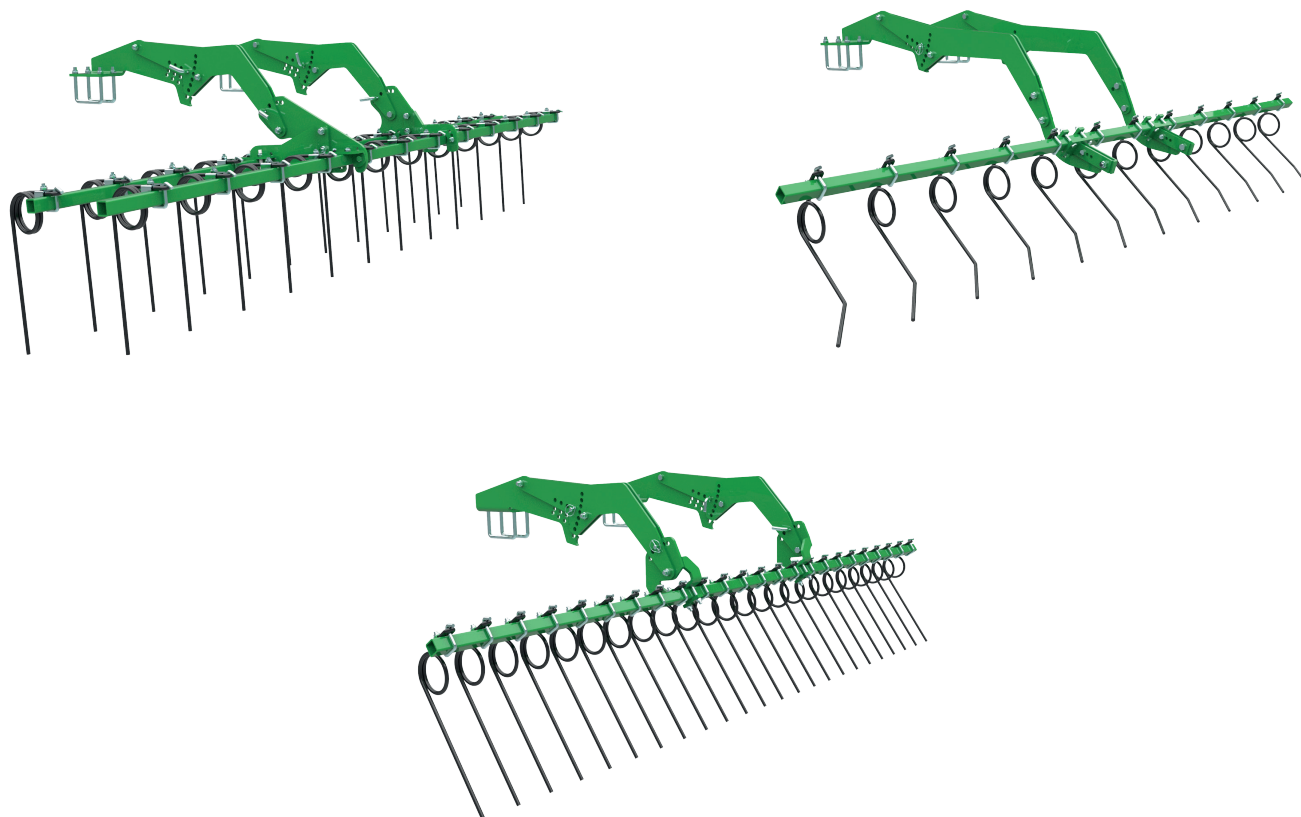


ARTICLE

Illustration produit	Désignation	Description	Numéro d'article
	Dent de herse	pour herse lourde Ø 16	066583
	Dent de herse	pour herse pour rouleau Ø 9,5	073692

Herse arrière Kerner

HERSE ARRIÈRE - DENTS COUDÉES / DROITES



ARTICLE

Illustration produit	Désignation	Description	Numéro d'article
	Dent de herse	dent de herse droite Ø12	005150
	Dent de herse	dent de herse côté gauche Ø12	11-004.460

NOMBRE DE COUTEAUX POUR ROULEAUX EN GÉNÉRAL

GALAXIS

Type	Nbre couteaux
260	19
300	23
380	35
470	37
550	43

KOMET/KAL

Type	Nbre couteaux
300	23
420	35
480	39
540	43

KOMET/KA

Type	Nbre couteaux
420	34
480	38
540	42
600	46

KOMET/KAS

Type	Nbre couteaux
480	36
540	42
600	48
720	58

MULTICRACKER

Type	Nbre couteaux
400	30
450	34
500	38
550	42
600	46

CORONA

Type	Nbre couteaux	12,5	15
250	19		17
300	23		19
450	43		29
500	47		33

X4

Type	Nbre couteaux
460	36
520	42
570	46
620	50

STRATOS S

Type	Nbre couteaux
450	29
500	33

STRATOS SA

Type	Nbre couteaux	12,5	15
500	39		31
600	49		39
750	57		47

VENTOS

Type	Nbre couteaux
390	32
450	36
510	42

ROULEAU CRACKER

Type	Nbre couteaux
0,5	3
0,75	5
1	7
1,25	9
1,5	11
1,75	13
2	15
2,125	16
2,25	17
2,375	18
2,5	19
2,625	20
2,75	21
3	23
3,25	25
3,5	27
3,75	29
4	31
4,25	33
4,5	35

HELIX HA

Type	Nbre couteaux	12,5
500	42	
600	50	

HELIX H

Type	Nbre couteaux	GCW 600	GCW 601/ESW	CW 651
300	23	19	19	
450	37	31	30	
550	45	37	36	

HERSE LOURDE

Type	Nbre de dents
250	13
300	15
450	23
500	25

HERSE POUR ROULEAU

Type	Nbre de dents
300	140
450	220
500	240

X-Cut Solo





DESTRUCTION DE RÉSIDUS VÉGÉTAUX



NOMBRE DE PIÈCES D'USURE

	Couteaux longs 012969	Couteaux courts 012954	Disques ondulés 021397	Disques ondulés avec couteaux 037047
300	32		19	1
450	48		26	4
500	32	32	30	4
600	64		36	4
750	80		44	4

ARTICLE

Illustration produit	Désignation	Description	Numéro d'article
	Couteau X-Cut	longueur 500 mm	012954
	Couteau X-Cut	longueur 750 mm	012969
	Disque ondulé	gaufre Ø 400	021397
	Disque ondulé avec couteaux	gaufre Ø 400	037047

Frontpacker



NOMBRE DE PIÈCES D'USURE

	Herse à couteaux						
	Dents vibrantes Crossboard	Couteaux côté D 03-013.201	Couteaux droits	Couteaux côté G 03-013.101	PCW double	CW	ICW
250	13	8	4	8	38	19	19
300	15	10	4	10	46	23	23
400 fixe	24	14	4	14	62	31	31
400	21	14	4	14	58	29	29
450	23	16	4	16	66	33	33
500	25	18	4	18	74	37	37
550	27	20	4	20	82	41	41
600	29	22	4	22	90	45	45

OUTILS AVANT

HERSE À DENTS



HERSE À DENTS VIBRANTES




CROSSBOARD



DIFFÉRENTS TYPES DE ROULEAUX

PCW



ICW







CW55



ARTICLE



Illustration produit	Désignation	Description	Numéro d'article	Vis correspondante
	Couteau à gauche	pour herse à dents	03-013.101	933.12.35
	Couteau à droite	pour herse à dents	03-013.201	933.12.35
	Couteau droit	pour herse à dents	03-013.301	933.12.35

Illustration produit	Désignation	Description	Numéro d'article	Vis correspondante
	Dent vibrante complète	avec soc et vis	03-010.100	
	Double ressort		03-010.09	
	Soc		03-010.200	076460
	Plaque Crossboard		007302	



PCW

Illustration produit	Désignation	Description	Numéro d'article	Vis correspondante
	Couteau V	pour rouleau	03-018.101	933.10.30

ICW

Illustration produit	Désignation	Description	Numéro d'article	Vis correspondante
	Couteau avec patin	pour FPcw 65	03-100.305	603.12.30
	Décrotteur plastique pour CW	y compris vis, rondelle et écrou	017246	



CW55

Illustration produit	Désignation	Description	Numéro d'article	Vis correspondante
		pour support de fixation	04-500.225	603.12.30
		pour support de fixation renforcé	04-500.227	603.12.30
	Décrotteur plastique pour CW	y compris vis, rondelle et écrou	017246	








Cracker à mottes et Multicracker



CRACKER À MOTTES

Illustration produit	Désignation	Description	Numéro d'article
	Couteau à gauche	sens de conduite côté gauche	01-015.1000
	Couteau à droite	sens de conduite côté droit	01-016.1000

MULTICRACKER

Illustration produit	Désignation	Description	Numéro d'article	Vis correspondante
	Racleur court		05-007.610	603.12.30
	Racleur long		05-007.570	603.12.30
	Disque		12-1954.18	
	Dent vibrante complète	avec soc et vis	03-010.100	
	Double ressort		03-010.09	
	Soc		03-010.200	076460
	Niveleur en V		05-009.200	

REMARQUE

Toutes nos listes de pièces détachées pour nos machines sont disponibles sur notre site Internet : kerner-maschinenbau.de/downloads.

Contact

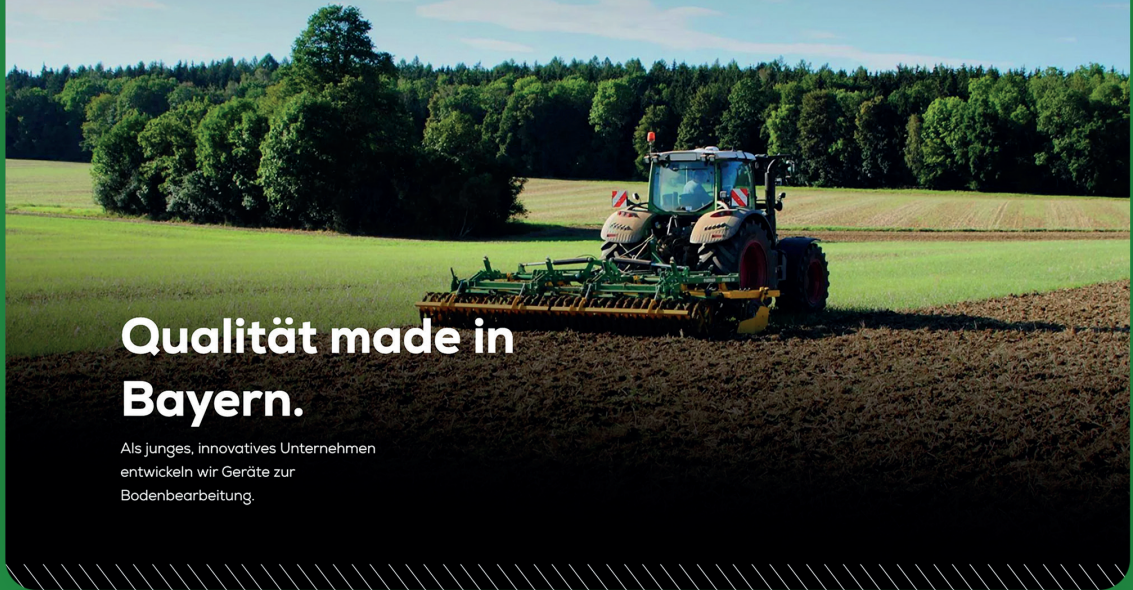
Siège	Tél.	+49 (0)9075 9521-0
	Fax	+49 (0)9075 9521-20
	E-mail	info@kerner-maschinenbau.de
<hr/>		
Magasin pièces détachées	Tél.	+49(0)9075 9521-21
	E-mail	ersatzteillager@kerner-maschinenbau.de
<hr/>		
SAV/Garantie	Tél.	+49 (0)151 54507588
	E-mail	kundenservice@kerner-maschinenbau.de
<hr/>		
Tobias Kerner Directeur Commercial	Tél.	+49 (0)9075 9521-12
	E-mail	tobias.kerner@kerner-maschinenbau.de
<hr/>		
Ludwig Kirner Directeur Technique	Tél.	+49 (0)9075 9521-170
	E-mail	ludwig.kirner@kerner-maschinenbau.de
<hr/>		
Jürgen Gerstmeier Responsable Commercial	Tél.	+49 (0)9075 9521-11
	E-mail	juergen.gerstmeier@kerner-maschinenbau.de
<hr/>		
Sabrina Baier Assistante Commerciale	Tél.	+49 (0)9075 9521-172
	E-mail	sabrina.baier@kerner-maschinenbau.de

**Nous
sommes
là pour
vous !**

Consultez nos conditions générales de vente sous :
www.kerner-maschinenbau.de.

Sous réserve d'erreurs ou de fautes d'impression.


* Les illustrations, le contenu et les données techniques sont non contractuels !
Les données techniques peuvent varier en fonction de l'équipement.




Qualität made in Bayern.

Als junges, innovatives Unternehmen entwickeln wir Geräte zur Bodenbearbeitung.


←
GRUNDMASCHINE
Frontpacker klappbar
400
AUSSTATTUNG
ZUSAMMENFASSUNG
VERTRIEBSPARTNER
PRODUKT ANFRAGEN




Walze




Frontpackerwalze PCW 050919
650/550/125
mit integrierter
Messerschne



Crackerwalze CW 050920
550/125 Frontpacker
mit integrierter
Messerschne





Venez aussi visiter notre site Internet !

Kerner Maschinenbau GmbH

Gewerbestr. 3 · D-89344 Aislingen
Allemagne
Téléphone +49 (0)9075 9521-0
Téléfax +49 (0)9075 9521-20

WWW.KERNER-MASCHINENBAU.DE

Version 02 • 01/25